



KAMY

PARQUES INFANTILES DE JARDÍN
PREMIUM



2026 • Para nuestros socios B2B



¿Qué es un parque infantil KAMY?



KAMY es un parque infantil de jardín que ofrece una experiencia segura y divertida para los niños en un entorno familiar y fácil de supervisar. Todos nuestros parques infantiles cumplen con la norma europea de seguridad EN 71/1 para uso residencial privado.



Certificado EN 71



Montaje en casa



Caracteres únicos



Amplia paleta de colores

Nuestras soluciones de seguridad: asas redondeadas, tornillos pasantes y tapas protectoras protegen contra lesiones, a la vez que proporcionan un aspecto alegre y colorido.



MADERA



PAQUETE DE COMPONENTES



ACCESORIOS

La torre se compone de la madera y el paquete de componentes. El tobogán y el módulo de columpio son accesorios que se piden por separado.



Gigawood S.L.

Nuestra empresa lleva 20 años dedicada a la distribución de parques infantiles y materiales de madera. Nuestra empresa familiar, con la marca KAMY, ofrece los parques infantiles de jardín de la más alta calidad, fabricados con pino silvestre tratado en autoclave c...

Nuestra filosofía de fabricación: materiales naturales, control de calidad manual y la seguridad de los niños por encima de todo. Ofrecemos una garantía estructural de más de 15 años en todos nuestros parques infantiles.

✓ TÜV EN 71

✓ Madera FSC

✓ Más de 15 años de garantía

✓ Fabricación húngara



Certificación TÜV EN 71

Todos los parques infantiles KAMY cuentan con la certificación EN 71 emitida por TÜV. Esta norma europea se aplica a los parques infantiles de uso residencial privado y cubre la resistencia mecánica, la seguridad química y la resistencia a la intemperie.

PARA PARQUES INFANTILES RESIDENCIALES PRIVADOS



Envío

Todos los productos se envían desmontados, cuidadosamente embalados sobre palé, por camión a toda Europa. Las torres y los accesorios se pueden pedir juntos o por separado. Los asientos de columpio y las cuerdas se suministran por separado.




¿Por qué pino impregnado?



Los parques infantiles KAMY están fabricados con pino silvestre tratado a presión (en autoclave) – no simplemente sumergido, sino protegido mediante impregnación a alta presión.


Saturación a presión vs. inmersión

El tratamiento por inmersión solo protege la superficie hasta ~1 mm de profundidad. La saturación a presión (autoclave) introduce el conservante en la madera a 8–14 bar hasta 4–5 mm de profundidad. Si se araña la superficie, el conservante está en el interior de la madera – con la inmersión, no.



~1 mm

Dipping



4–5 mm

Pressure treatment

Ventajas frente a la madera dura

- ✓ La acacia/madera dura es ~55% más cara
- ✓ La madera dura es un 31% más pesada – más difícil de transportar y montar
- ✓ La madera dura requiere herramientas especiales
- ✓ El pino impregnado ofrece la misma vida útil de 15–25 años
- ✓ El tratamiento Tanalith E es libre de metales pesados (conforme a EN 71-3)
- ✓ Las grietas y nudos son naturales – no son defectos de fabricación



15–25 años de vida útil

Resistente a hongos, insectos y pudrición. No requiere tratamiento anual – opcionalmente se puede aplicar lasur por estética.

Tanalith E


UC3-UC4

Certificado FSC

Libre de metales pesados

¿Qué necesitas?

Cada parque infantil KAMY se compone de 3 componentes principales.



Madera

Pino silvestre tratado a presión, impregnado en profundidad, resistente a hongos e insectos. Se puede pintar con la pintura adecuada. El manual incluye la especificación de las dimensiones – por seguridad, respete los valores indicados.



Paquete de componentes

Contiene todos los accesorios, elementos de fijación y piezas de seguridad requeridos por la normativa. En la parte posterior de la caja se encuentra un inventario detallado.



Tobogán y accesorios

Tobogán: 290 cm (plataforma de 140 cm) y 235 cm (plataforma de 120 cm), en varios colores. Módulo de columpio: 240 cm (1 columpio) y 270 cm (2 columpios), compatible con todas las torres. Todos los accesorios se envían desmontados sobre palé.





KAMY Mammut Torre


La mayor aventura en el jardín




La KAMY Mammut Torre es el parque infantil más versátil de la familia: con robustos pilares de 9×9 cm, amplio rocódromo y cuerda de escalada. Ampliable con módulo de columpio (se pide por...

 **150 cm**
PLATAFORMA

 **283 cm**
ALTURA

 **150x130 cm**
SUPERFICIE

 **3-14**
RANGO DE EDAD

 **4**
CAPACIDAD

 **280 kg**
PESO

Climbing Wall

Swing

Sandpit

Rope Ladder



Página detallada del producto →






KAMY Rhino Torre


Torre fortaleza compacta, posibilidades ilimitadas




La KAMY Rhino Torre es una torre fortaleza compacta pero maciza, que encaja perfectamente incluso en jardines pequeños. La plataforma de 125 cm y el marco de arenero ofrecen horas de...

 **125 cm**
PLATAFORMA

 **280 cm**
ALTURA


 **120x120 cm**
SUPERFICIE

 **3-12**
RANGO DE EDAD

 **3**
CAPACIDAD

 **120 kg**
PESO

Sandpit



Página detallada del producto →






KAMY Hippo Torre


Torre de juegos premium compacta, ampliable con columpio




La KAMY Hippo Torre es la elección más cómoda: diseño compacto, plataforma de 125 cm. Ampliable con módulo de columpio (se pide por separado). Se envía desmontada en palé — con las instruccio...

 **125 cm**
PLATAFORMA

 **250 cm**
ALTURA

 **110x100 cm**
SUPERFICIE

 **3-12**
RANGO DE EDAD

 **3**
CAPACIDAD

 **140 kg**
PESO

Sandpit

Swing



Página detallada del producto →






KAMY Tatu Torre


Un auténtico mirador en el centro del jardín



La KAMY Tatu Torre es una gran e imponente torre mirador con una plataforma de 150 cm de altura. Los robustos pilares de 9×9 cm y el marco de arenero de 120×150 cm garantizan que será el centro del...

 **150 cm**
PLATAFORMA

 **300 cm**
ALTURA

 **150x210 cm**
SUPERFICIE

 **3-14**
RANGO DE EDAD

 **4**
CAPACIDAD

 **200 kg**
PESO

Sandpit



Página detallada del producto →






KAMY Camel Torre


El reino de juegos premium con torres gemelas




La KAMY Camel Torre es la pieza más grande y espectacular del catálogo: dos torres conectadas por un rocódromo. Ampliable con módulo de columpio (se pide por separado). El diseño de torres...

 **150 cm**
PLATAFORMA

 **300 cm**
ALTURA

 **320x110 cm**
SUPERFICIE

 **3-14**
RANGO DE EDAD

 **6**
CAPACIDAD


 **350 kg**
PESO

Climbing Wall

Swing

Sandpit

Rope Bridge




Página detallada del producto →



Accesorios y módulos de columpio

Para todas las torres KAMY se pueden pedir por separado toboganes, módulos de columpio y otros accesorios.




Módulo de columpio 240 cm

Módulo de ampliación de un columpio, se conecta directamente a la torre. Postes de 9×9 cm.

1 plaza de columpio

240 cm



Módulo de columpio 270 cm

Módulo de ampliación de dos columpios, se conecta directamente a la torre. Postes de 9×9 cm.

2 plazas de columpio

270 cm

✓ Compatible con todas las torres KAMY

✓ Los asientos de columpio se piden por separado



2030 Érd, Elvira utca 33.

info@kamy.cc

+36 70 368 7810



kamy.cc

© 2026